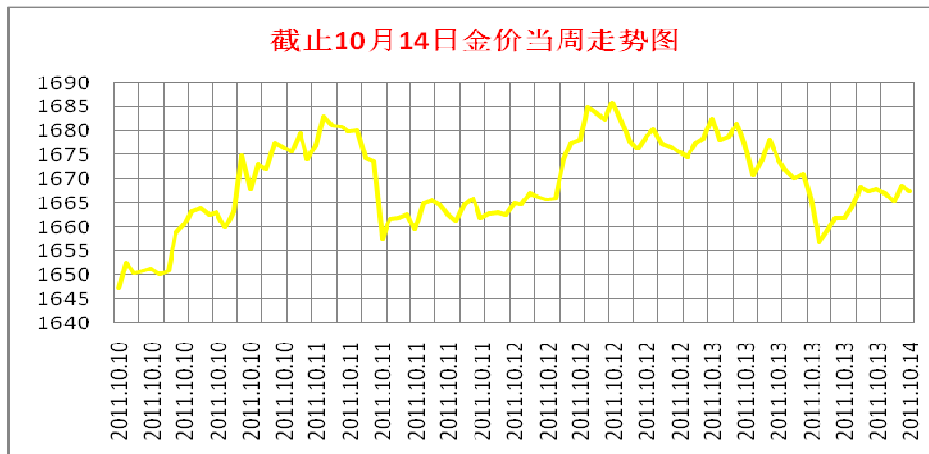


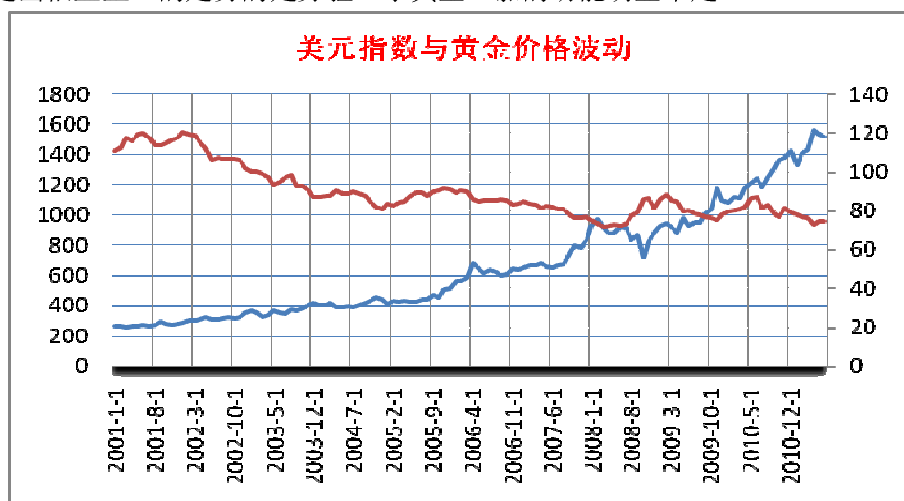
## 欧洲问题不断，金价震荡走高

### 一、基本面分析部分

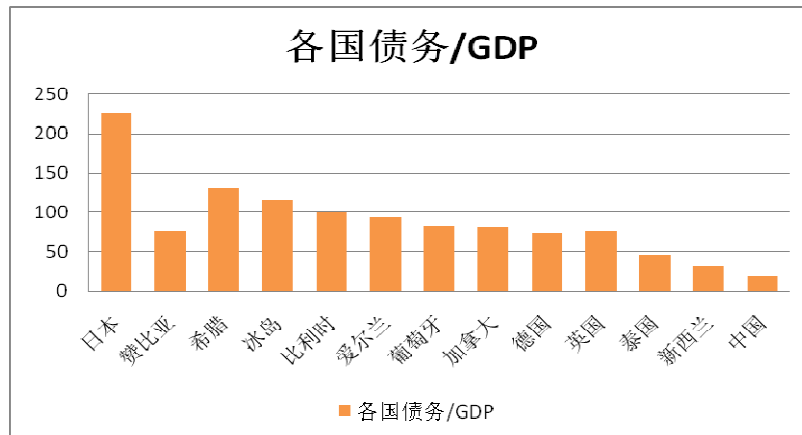


金价在过去的一周之内还是以震荡整、缓慢上涨的行情为主，黄金价格本周开盘 1645 美元/盎司，并在当天上升到本周的高点，随后在周二的时候一路下跌，并震荡走稳，但整体而言黄金价格依然保持在 1645—1690 的区间波动，随着时间的推移，在周三再次发力，直接上冲到 1691 美元/每盎司，但由于前期市场在此附近属于成交密集区，即在此附近阻力有很大，黄金上冲动能明显动能不足，黄金再次延续高位震荡的行情，周四开始黄金终于顶不住压力，在周四附近再度震荡下行，并下探到本周低点 1653 点，下跌幅度较大。今日早盘黄金价格逐步开始弱势反弹，但力道明显不足。

金价缓慢上升的主要原因是美元指数的大幅下跌，由于黄金前期涨幅过大，所以黄金上涨的幅度明显不足。而本周金价在周二、周四走出很盘整理的走势的走势验证了黄金上涨的动能明显不足。



上图就是美元指数和黄金价格自 2001 年以来的变动趋势，图上可以看出美元指数一路下跌，而黄金价格则随着美元的下跌一路上涨，二者存在一定的负相关关系。即美元上涨，黄金价格下跌；美元下跌，黄金价格上涨。其原因主要是在于黄金和美元同为避险工具，二者之间在资金上存在相互竞争的关系。再加上黄金是美元来计价的，处于分母的位置，所以美元上涨直接会导致黄金价格的下跌。美元本周延续前面跌势直接从 78.6 直接下跌到今天早盘的 77.1，这直接造成了黄金价格的上涨。



本周的热点事件依然是欧洲的债务反复纠结的问题。本周周一的时候，欧洲小国斯洛伐克经过反复纠结，终于批准了欧洲有关提高紧急救助基金的计划。先是在 10 月 12 日斯洛伐克政府以 55 票支持，9 票反对，60 票放弃投票，否决了扩大 EFSF 的计划，主要原因斯洛伐克大部分人认为斯洛伐克在欧洲是第二穷国，社会福利待遇相对较低，不愿意花钱借给富国。当然主要的反对党表示愿意在现任政府垮台后支持该方案，最终斯洛伐克政府以 114 比 30 投票通过 EFSF 救助扩大方案。欧洲债务问题一直是悬在欧洲各国政府头上的达摩斯之剑，希腊等欧洲国家最终是否能够真正能够实现从而实现经济增长与自我恢复造血功能的，不仅仅是欧洲主要债务国的个别问题，更是关系到欧洲主要债务国资产安全能否得到保障的问题，一旦希腊等国要无赖或者宣告破产，拥有希腊债务的欧洲主要银行势必受到很大程度上的连累，造成巨大敞口风险损失

欧洲的债务问题还没有得到彻底解决，周五又传来消息：标准普尔下调了西班牙的长期信用评级从 AA 级下降到 AA-级，主要是担心西班牙的经济增长前景，因为西班牙面临失业率高、金融环境紧张、私人债务高企的问题。欧洲问题不断长期来看势必将一部分避险资金推向黄金，从而给黄金带来新的增量资金，促使黄金价格的上涨。

其次美国公布了公布 9 月份的美联储会议纪要，纪要显示：受货币政策、信贷增长以及消费者和企业信心从近期低点反弹等因素支持，从中期看经济增长预计将逐渐加速，在这期间国内生产总值的增长足以使失业率逐步降低，但到 2013 年底，失业率仍将保持在高位。

根据这一纪要，全球金融市场承压、房地产市场疲弱以及经济前景不确定性增大等因素打压了消费者和企业的信心，拖累了经济增长。美联储还对欧洲债务危机的影响外溢表示担忧。纪要说，如果欧洲的决策者不能有效应对危机，欧洲的主权债务危机和银行体系问题可能会加剧，将给美国经济带来潜在的严重负面影响。纪要表明美联储将联邦基金利率继续维持在零至 0.25% 的水平不变。同时，美联储还宣布延长 4000 亿美元国债的期限，以压低长期利率。

本周全球政治风起云涌，美国“占领华尔街”运动愈演愈烈，事件源于加拿大的一小网站 Adbusters 的一个山寨版的策划，但是随后声势越来越大，“时机已经成熟……9 月 17 日时，我们希望看到曼哈顿到处都是帐篷，以及两万人左右的革命洪流……我们必须重复一个声音……埃及人民在解放广场上成功，正在于他们不断重复‘穆巴拉克必须下台’……我们只需照他们成功的经验做即可。”正是在一些类似的网站的鼓励下，占领华尔街运动还有不断蔓延之势。或许不久就会对美国的华尔街和美国的经济形势产生深远的影响。

总而言之，造成黄金价格继续上涨的因素依然存在，金价可能在经历一段时间的短暂盘整来积累动能做进一步的上升，尽管黄金可能在相当长的一段时间之内延续震荡整理甚至下跌的走势，但黄金价格上涨的基本因素依然保持不变，短线来看 1600 是短期的支撑位，未来的黄金价格将在在此区间附近之内稍作停留或者停留很长一段时间继续上冲。操作上，走长线的话还是以多头思路为主

操作上，长线的投资者还是以长期持有为主要操作思路，可以考虑在阻力位附近适当减仓，短线的客户可以考虑在低位买进、高位卖出的区间操作思路。

## 二、技术分析部分

### 小时图分析系统



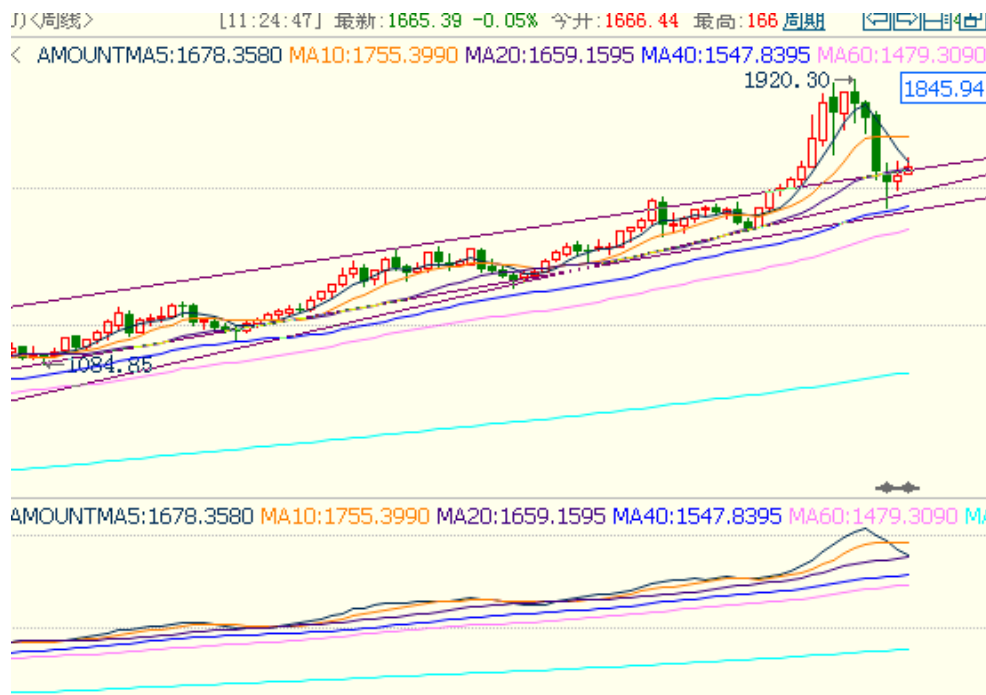
小时图黄金价格继续维持震荡整理、缓慢走高的态势，下方支撑为 1650，上方阻力 1690 附近比较大，预计黄金价格还是以缓慢上升为主要趋势。

### 日线分析系统



日线上看，黄金价格跌破上涨趋势通道，目前正在逐渐恢复过程中，下方 1542 形成强的支撑，预计黄金价格会在 1680 附近继续震荡整理缓慢上升的态势，建议投资者可以考虑长期持有的策略。

### 周线分析系统



从周线上看，金价继续保持上涨趋势，不过均线短期之内有下跌迹象，长线投资者可坚持继续持有。

<b>价格趋势预测</b>		
<b>24 小时方向</b>	或将继续调整	
<b>阻力位</b>	1691-1700,	
<b>支撑位</b>	1650 美元/盎司	
<b>本周方向</b>	冲高回落	
<b>波浪运行状况</b>	延伸 5 浪	
<b>阻力位</b>	1688, 1732 美元/盎司	
<b>支撑位</b>	321, 327 元/克; 1547, 1600 美元/盎司	
<b>技术指标分析</b>		
指标名称	指标参数	预测结果
<b>1 小时交易系统</b>		
<b>KD</b>	21, 3, 3	短线走势偏弱, 有向下调整的趋势
<b>日线交易系统</b>		
<b>MA</b>	5, 10, 20, 40	均线呈空头排列势, 5 日均线上破 19 日均线, 并有继续上冲的趋势
<b>交易策略</b>		
<p>黄金价格维持长期整理、震荡上行的趋势, 短期之内没有特别重大的利空消息的条件, 黄金价格不会出现大幅下跌, 当然也不排除黄金价格短期之内的小幅下跌, 预计黄金价格还是会继续延续缓慢上涨的走势。</p> <p>操作上, 短线投资的客户建可以以区间操作为主要思路, 低位买进、高位卖出, 长线投资的客户建议长期持有的策略。</p>		

\*以上研究来自安高咨询\*